

【腸内細菌検査用】検体袋の使用方法

表面

検査項目 (0547)
赤痢・サルチバ・腸管大・チフス・パ・チフスA

☆ 見本 ○○食品類
調理 東成 聡子

2020/02-03-980085-0000-00100011

このラベルをはがして容器に貼ってください。やまおり

腸内細菌検査用 検体袋 02月03回

会社名
☆ 見本 ○○食品類

部署/店舗
調理

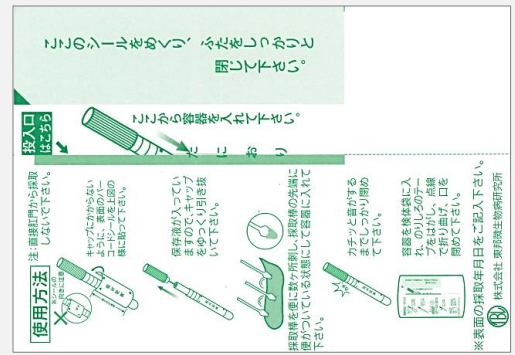
お名前 00106

東成 聡子

2020/02-03-980085-0000-00100011 採取年月日 年 月 日

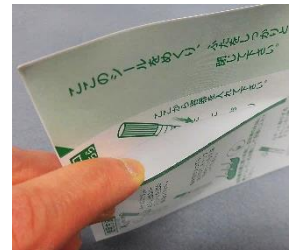
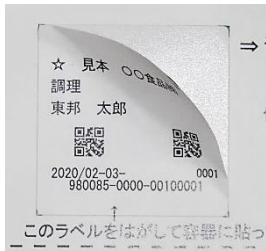
株式会社 東邦微生物病研究所

裏面



「部署/店舗名」「お名前」を確認してください

使用方法を確認してください



② 便を採取後、スリット（切れ目）から採便容器を入れてください。

① 左上の名前シールをはがして、採便容器に貼り付けてください。

検査項目 (0547)
赤痢・サルチバ・腸管大・チフス・パ・チフスA

☆ 見本 ○○食品類
調理 東成 聡子

2020/02-03-980085-0000-00100011

このラベルをはがして容器に貼ってください。やまおり

腸内細菌検査用 検体袋 02月03回

会社名
☆ 見本 ○○食品類



部署/店舗
調理

お名前 00106

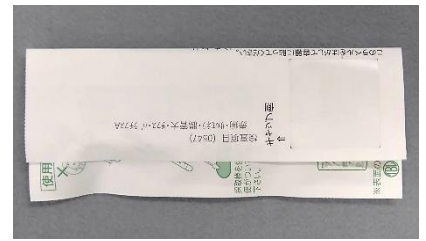
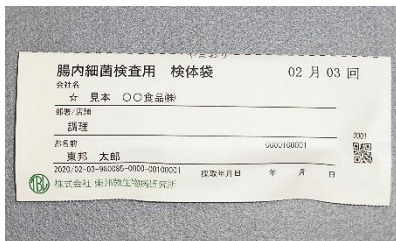
東成 聡子

2020/02-03-980085-0000-00100011 採取年月日 年 月 日

株式会社 東邦微生物病研究所



③ 裏面の「のりしろテープ」をはがし、



⑥ 完成です。

⑤ 一部箇所に「のりしろ」はありませんが、容器がこぼれ出ることはありません。

④ やまおり点線で折り曲げ、袋の封を閉じてください。

新規採用者等 氏名が登録されていない場合は、無地検体袋をご利用ください。

(必ず「会社名」「部署/店舗名」「お名前」を記入してください)

無地検体袋（名前のない検体袋）について

新規採用者等 氏名が登録されていない場合は、無地袋をご利用ください。
所定の欄に「会社名」「部署/店舗名」「氏名」を記入して下さい。

会社名
部門・所属
お名前

→ キャップ 検査項目
側

このラベルをはがして容器に貼ってください。やまおり

腸内細菌検査用 検体袋 月 回
会社名
部署/店舗
お名前

採取年月日 年 月 日

株式会社 東邦微生物病研究所



会社名
東邦食品工業
部門・所属
販売部
お名前
山田太郎

→ キャップ 検査項目
側

このラベルをはがして容器に貼ってください。やまおり

腸内細菌検査用 検体袋 月 回
会社名
東邦食品工業
部署/店舗
販売部
お名前
山田太郎

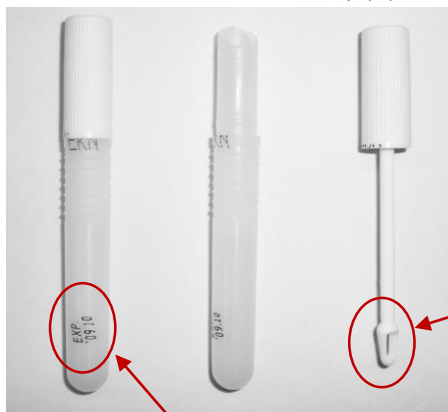
採取年月日 年 月 日

株式会社 東邦微生物病研究所

便の採取方法について

採便容器

採便棒付
キャップ



使用期限

採便棒先端

- ✓ 本体からキャップをゆっくり引き抜いて下さい。
- ✓ キャップに採取棒が固定されています。
- ✓ 便の表面に採取棒の先端部（穴があいています）を2～3回突き刺し、穴の部分に便が埋まる程度採取して下さい。
- ✓ 下痢便の時も同様に必ず穴の部分に便を入れて下さい。
- ✓ キャップを本体入口の斜め上より差し込み、パチンと音がするまで押し込んで下さい。
- ✓ 容器本体には保存液が入っておりますが採取後は速やかに提出して下さい。
- ✓ 容器の使用期限は本体に記載されています。

採便後の保管について

採便後の容器は、直射日光を避け「室温保管」してください。

※冷蔵・冷凍で保管する必要はありません。

検査不能とは？

検査をしても菌が全く見つからないことです。

便を採取しているにもかかわらず、採取量が少量であったり、水洗トイレの溜まり水に浸けただけで菌が全く見つからない場合も検査不能となります。

検査不能にならないように、採取棒の先端に便がしっかりと付着しているのを確認してから提出して下さい。