

# 使用容器・採水方法 (岩盤浴 - 1)

8分目程度

## 使用容器

### 岩盤浴3項目



検査キット(滅菌拭取り綿棒)

### 採取方法：別紙参照

注意：拭取り用綿棒は滅菌してありますので、綿棒に触れないようにしてください。  
検査キットの中の液体(リン酸緩衝生理食塩水)は、検査で使用しますので、捨てないでください。

## 使用容器



岩盤浴  
レジオネラ属菌  
500ml滅菌ポリ瓶

500ml滅菌ポリ瓶には、チオ硫酸ナトリウム(残留塩素除去薬品)が入っています。

## 採水方法

- ・岩盤ハーブセラピーベッドのスチームタンク水の検査をします。
  - ・温めたスチームタンクの水を容器に8分目程度入れてください。
- 注意：500ml滅菌ポリ瓶は採水直前に開封してください。滅菌されていますので、瓶の中を触れないようにしてください。  
採水量は、8分目程度で空気層を残しておいてください。(満水採水しないでください)

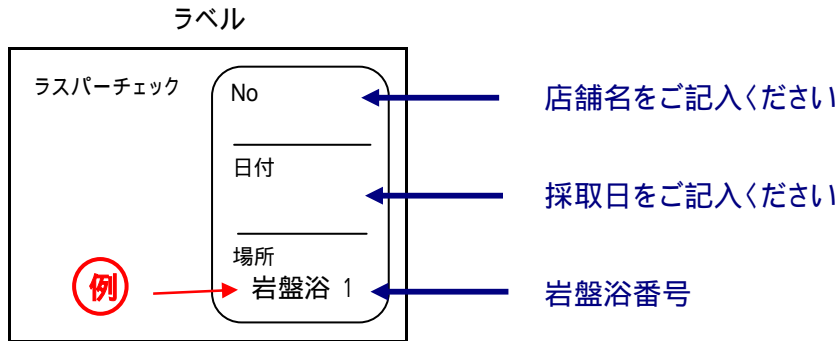
採水後は冷蔵保管してください。宅配便はクール対応になります。

# 採取方法

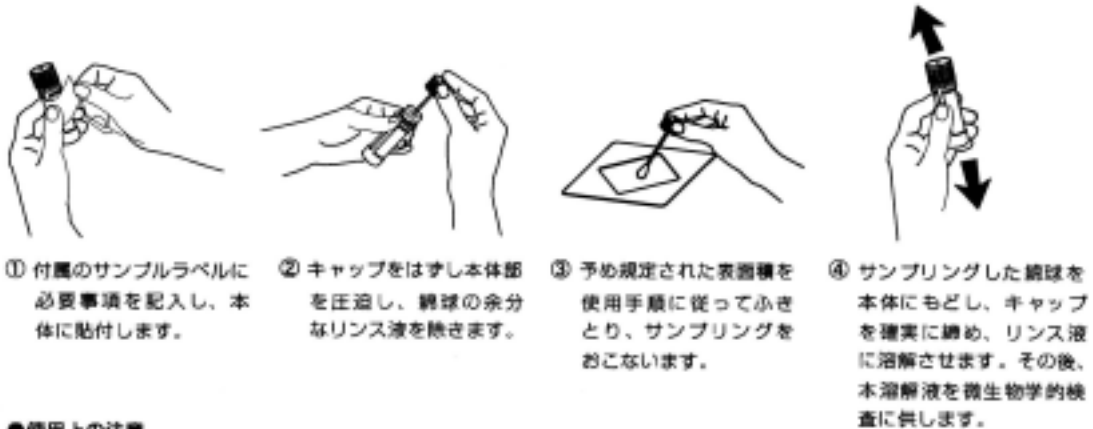
## (岩盤浴-2)

### 岩盤浴ベッドのサンプリング方法。

- ・岩盤浴ベッドの足下付近、約100cm<sup>2</sup>(10cm×10cm)を綿棒で拭取ってください。
- ・付属のラベルに日付、店舗名をご記入の上、容器に貼ってください。



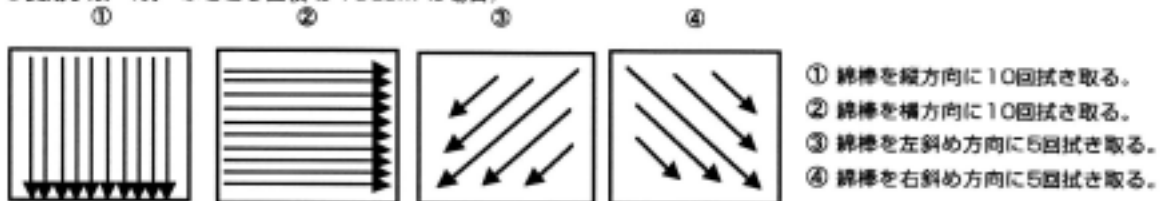
### 使用方法



容器の中は滅菌されていますので、綿棒等には触れずに慎重に取り扱ってください。

### 拭取り方法

●使用手順 (例：ふきとり面積が100cm<sup>2</sup>の場合)



滅菌拭取り綿棒の保管は、使用前は常温(室内)で結構です。拭取り後は、冷蔵で保管してください。宅配便はクール対応になります。